



# COMUNE DI CILAVEGNA

Ente Certificato UNI EN ISO 9001

Servizio 1 Amministrazione Generale

tel. 0381/668042








e-mail: [ammgen@comune.cilavegna.pv.it](mailto:ammgen@comune.cilavegna.pv.it)

## ELEZIONI CAMERA DEI DEPUTATI

13 E 14 APRILE 2008

Circoscrizione Lombardia 3

LISTE			SEGGIO N. 1	SEGGIO N. 2	SEGGIO N. 3	SEGGIO N. 4	SEGGIO N. 5
1		PARTITO COMUNISTA DEI LAVORATORI	13	12	8	16	4
2		UNIONE DEMOCRATICA PER I CONSUMATORI	3	2	3	1	1
3		LA SINISTRA L'ARCOBALENO	30	18	20	27	18
4		PARTITO SOCIALISTA BOSELLI	1	3	4	4	0
5		ABORTO? NO, GRAZIE	7	0	2	1	2
6		FIAMMA TRICOLORE LA DESTRA	21	18	17	40	11
7		PARTITO LIBERALE ITALIANO	3	5	1	4	2
8		LEGA NORD - PADANIA BOSSI	116	100	145	120	94

LISTE			SEGGIO N. 1	SEGGIO N. 2	SEGGIO N. 3	SEGGIO N. 4	SEGGIO N. 5
9		IL POPOLO DELLE LIBERTA' - BERLUSCONI PRESIDENTE	293	255	292	260	208
10		SINISTRA CRITICA	2	3	3	10	3
11		DI PIETRO - ITALIA DEI VALORI	22	28	16	25	12
12		PARTITO DEMOCRATICO - VELTRONI PRESIDENTE	194	203	241	181	155
13		PER IL BENE COMUNE	1	6	2	2	3
14		FORZA NUOVA	5	3	1	6	2
15		CASINI E UNIONE DI CENTRO	16	15	30	22	24
VOTI VALIDI			727	671	785	719	539
Schede Bianche			7	7	8	8	4
Voti contestati e provvisoriamente non assegnati			0	0	0	0	0
Schede nulle e voti nulli			19	17	21	25	16
TOTALE VOTI NON VALIDI			26	24	29	33	20
TOTALE VOTANTI			753	695	814	752	559